
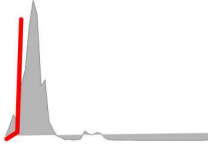


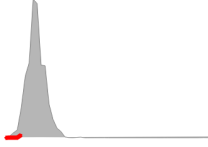


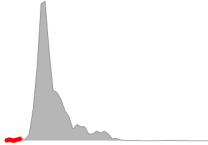

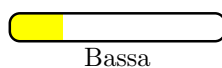
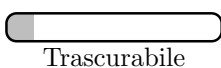


Bollettino dei pollini di Villa Welsperg rilevati dal 27 gen 2025 al 2 feb 2025

Polline	Livello di concentrazione	Andamento stagionale	Tendenza
Ontano <i>Alnus</i>			
Nocciolo <i>Corylus</i>			
Cupressacee, Taxacee <i>Cupressaceae, Taxaceae</i>			

Note: Alta la concentrazione del polline dell'ontano; ancora bassa quella di nocciolo e cipresso

Il livello di concentrazione si riferisce alla quantità di polline rilevato e non fornisce informazioni sulla soglia di scatenamento dei sintomi.



Bollettino completo https://aeroba.fmach.it/bollettino_villa

Ulteriori informazioni

<https://www.parcopan.org/le-attivita/la-ricerca-nel-parco/bollettino-dei-pollini/>